


日立金属株式会社
2003年度中間決算説明会



Materials
Mag!c

2003年10月29日
Hitachi Metals, Ltd.

<http://www.hitachi-metals.co.jp>
E-Mail : hmir@hitachi-metals.co.jp

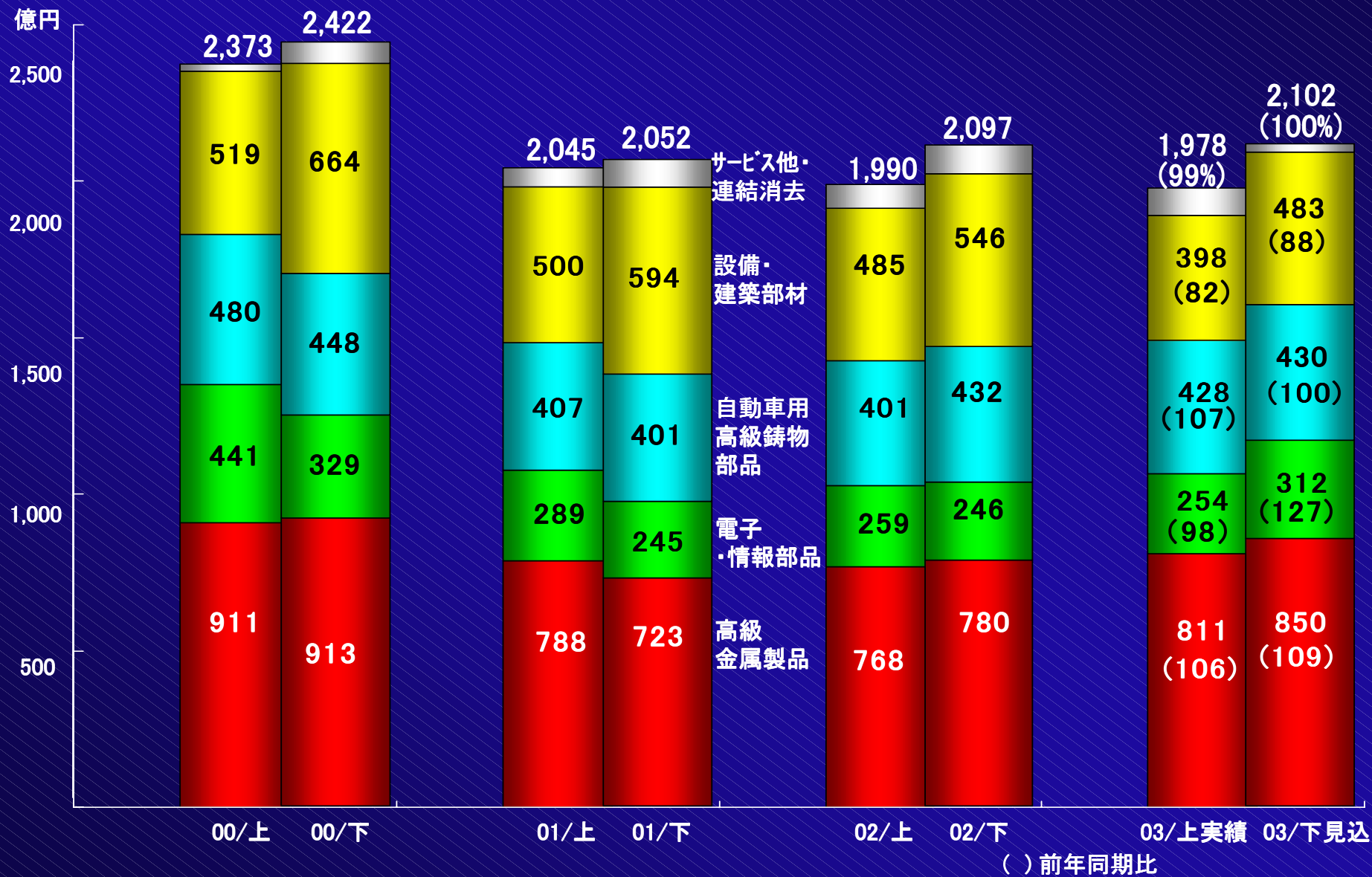
03年度連結業績要約



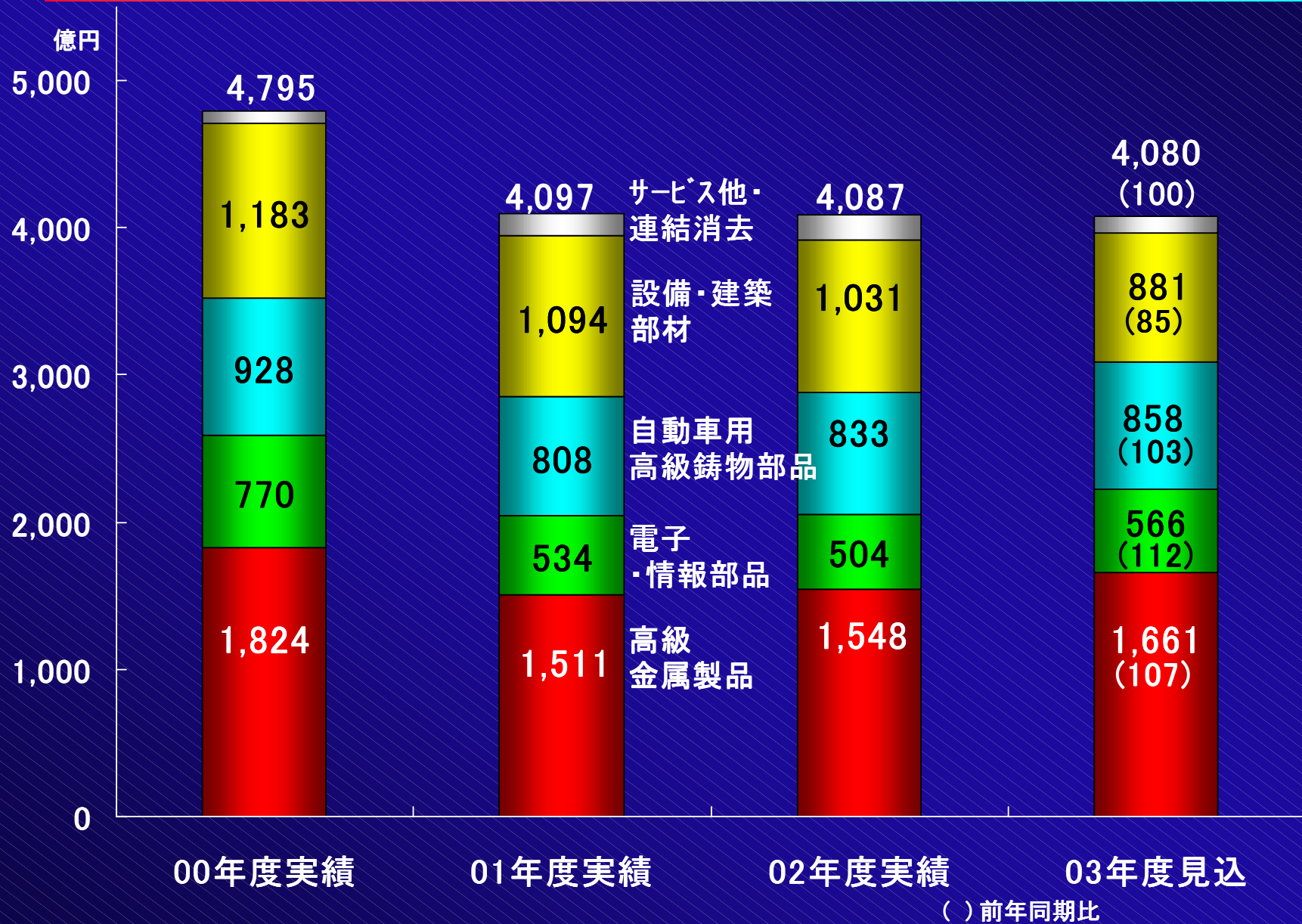
(単位: 億円、()内は前年同期比)

	02年度			03年度		
	中間期	下半期	通期	中間期 実績	下半期 見込	通 期 見込
売上高	1,990	2,097	4,087	1,978 (99%)	2,102 (100%)	4,080 (100%)
営業利益	39	87	126	55 (+16)	85 (Δ2)	140 (+14)
経常利益	26	80	106	38 (+12)	72 (Δ8)	110 (+4)
税前利益	35	16	51	27 (Δ8)	53 (+37)	80 (+29)
当期利益	10	Δ3	7	1 (Δ9)	24 (+27)	25 (+18)

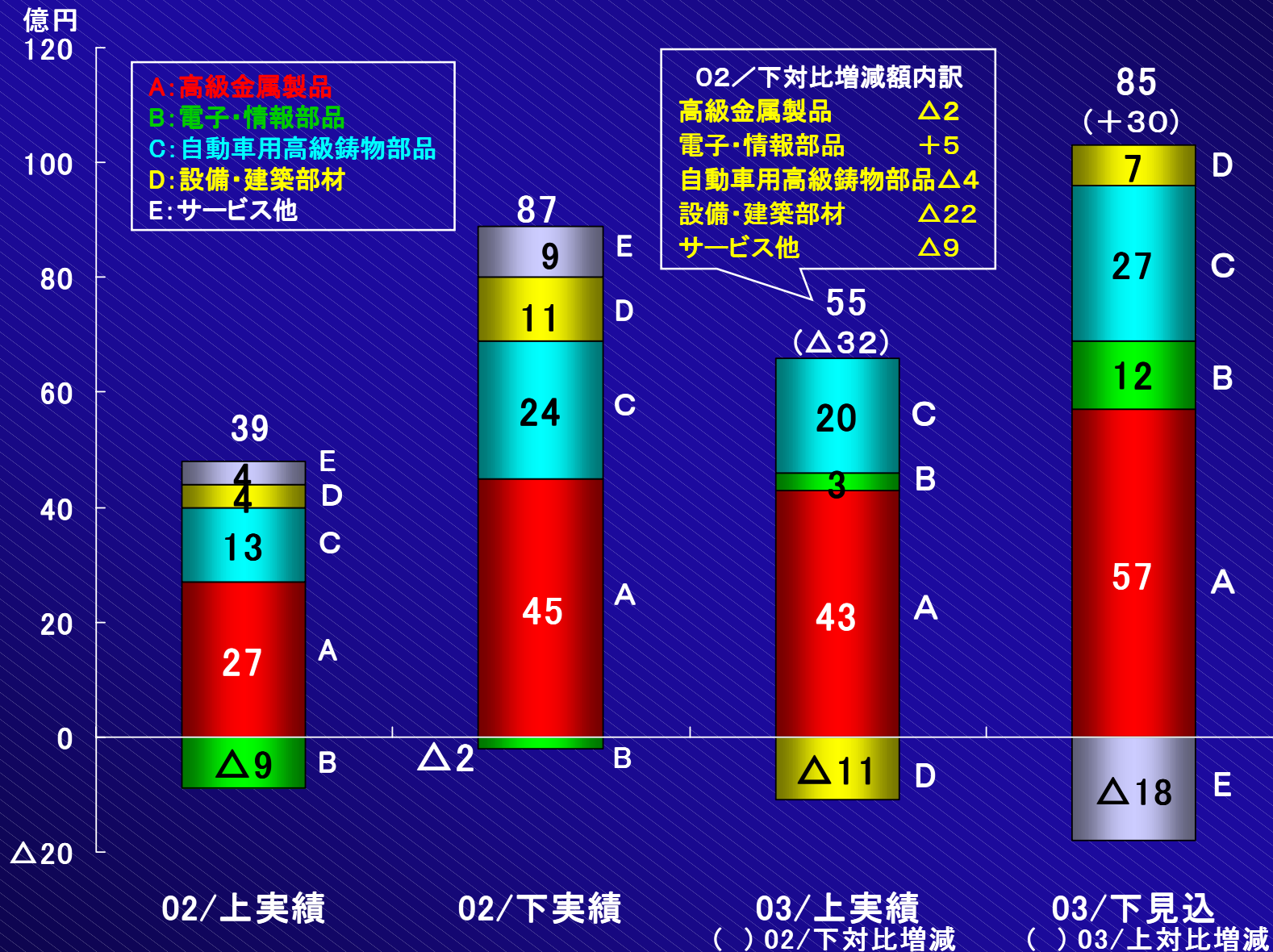
セグメント別売上高(連結)



セグメント別売上高(連結)



セグメント別営業利益(連結)



特別損益トピックス(連結)



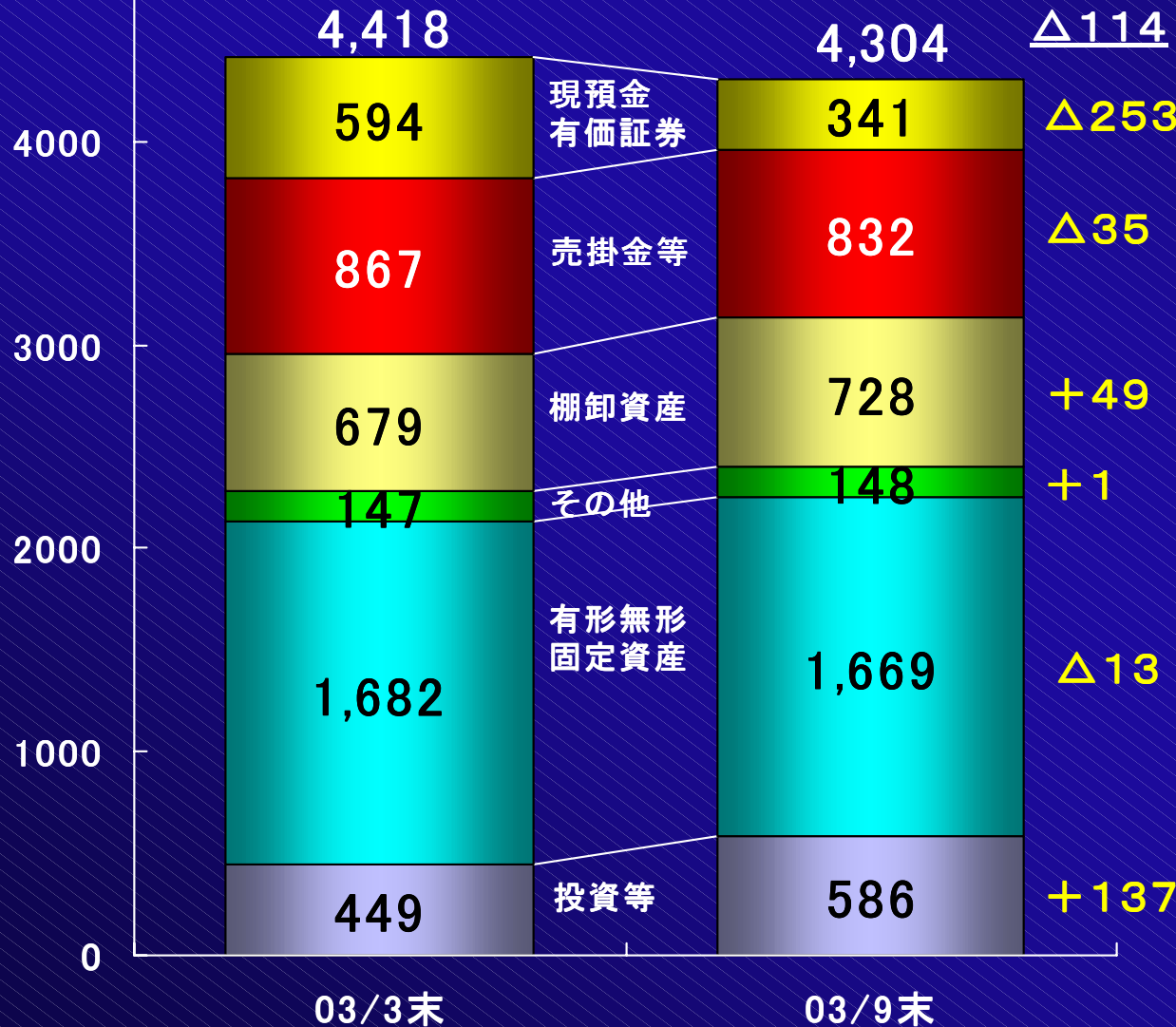
(億円)

	02/上	02/下	02年度計	03/上	03/上内訳
厚生年金代行返上	22	—	22	—	
確定拠出年金導入	—	△33	△33	—	
移行時差異償却	△15	△15	△30	△15	
事業構造改革 特別損失	—	△16	△16	△6	資産減却損△2 退職加算金△4
土地売却損益	1	1	2	9	
子会社株式売却益	—	—	—	2	
合計	8	△63	△55	△10	

連結B/S資産残高



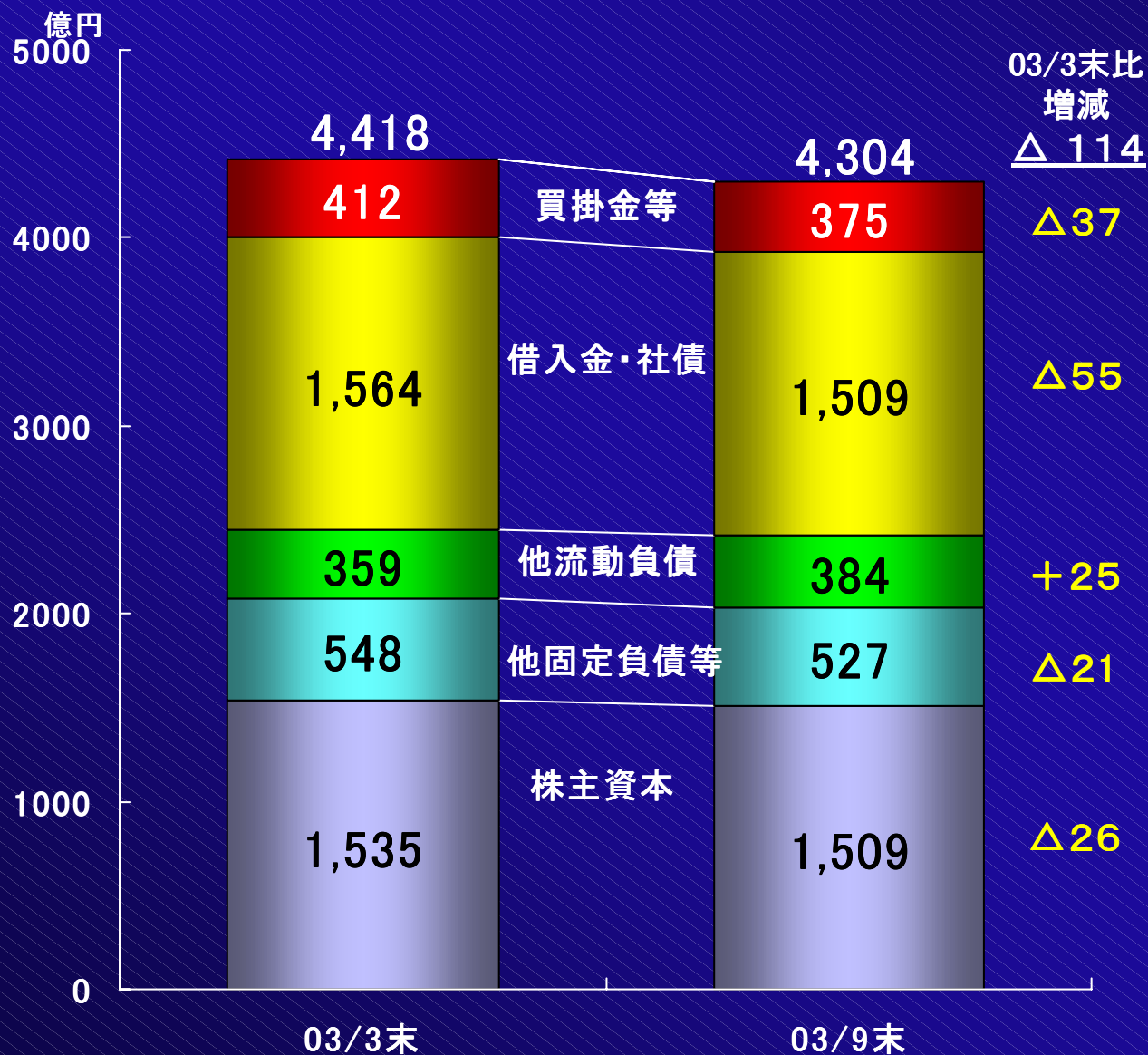
億円
5000



03年9月末の 主な増減内容

- 【現預金・有価証券】**
 現預金 △125
 有価証券 △19
 関係会社預け金 △109
- 【売掛金等】**
 受取手形 △1
 売掛金 +4
 完成工事未収入金 △38
- 【棚卸資産】**
 子会社 +49
- 【有形無形固定資産】**
 設備投資 98
 減価償却費 △96
 売減却他 △15
- 【投資等】**
 投資有価証券 +150
 繰延税金資産 △13

連結B/S負債・資本残高



03年9月末の 主な増減内容

【買掛金等】

単独 △40
子会社・消去 +3

【借入金・社債】

社債 △54
借入金 △1

【株主資本】


有価証券評価差額 +5
為替換算調整勘定 △17
利益剰余金 △14

連結キャッシュフロー



(億円)

科 目	02/上	03/上	02年度
税金等調整前当期利益	35	27	51
減価償却費	104	96	212
設備投資	△88	△99	△163
その他	34	△212	126
フリーキャッシュフロー	85	△188	226
借入金・社債の増減	△40	△45	△78
配当金支払	△10	△13	△11
その他	△9	△7	△11
増加額または減少額合計	26	△253	126



Materials
Mag!c