


日立金属株式会社  
2003年度決算説明会



Materials  
Mag!c

2004年4月28日  
Hitachi Metals, Ltd.

<http://www.hitachi-metals.co.jp>  
E-Mail : [hmir@hitachi-metals.co.jp](mailto:hmir@hitachi-metals.co.jp)

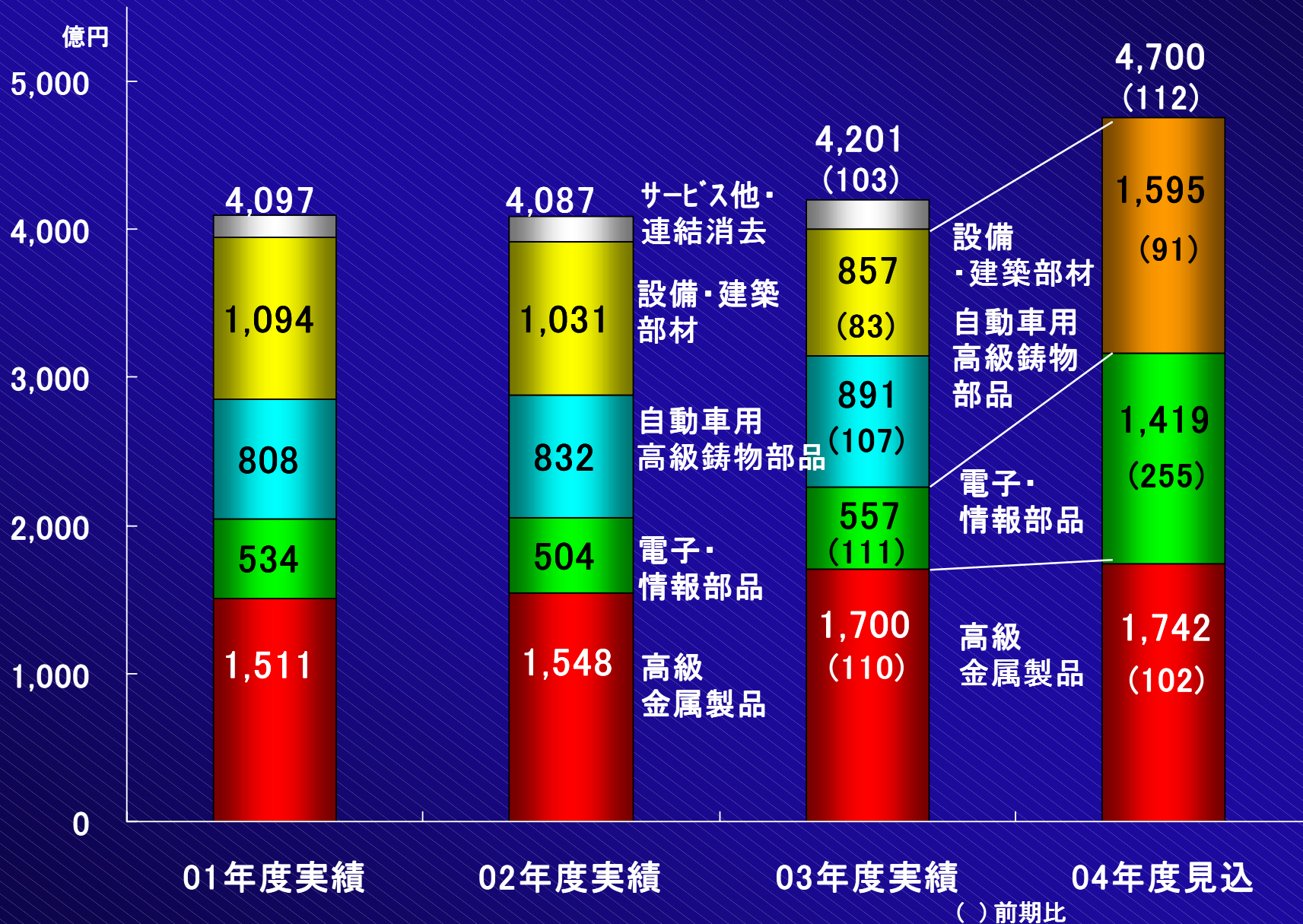
# 2003年度業績要約



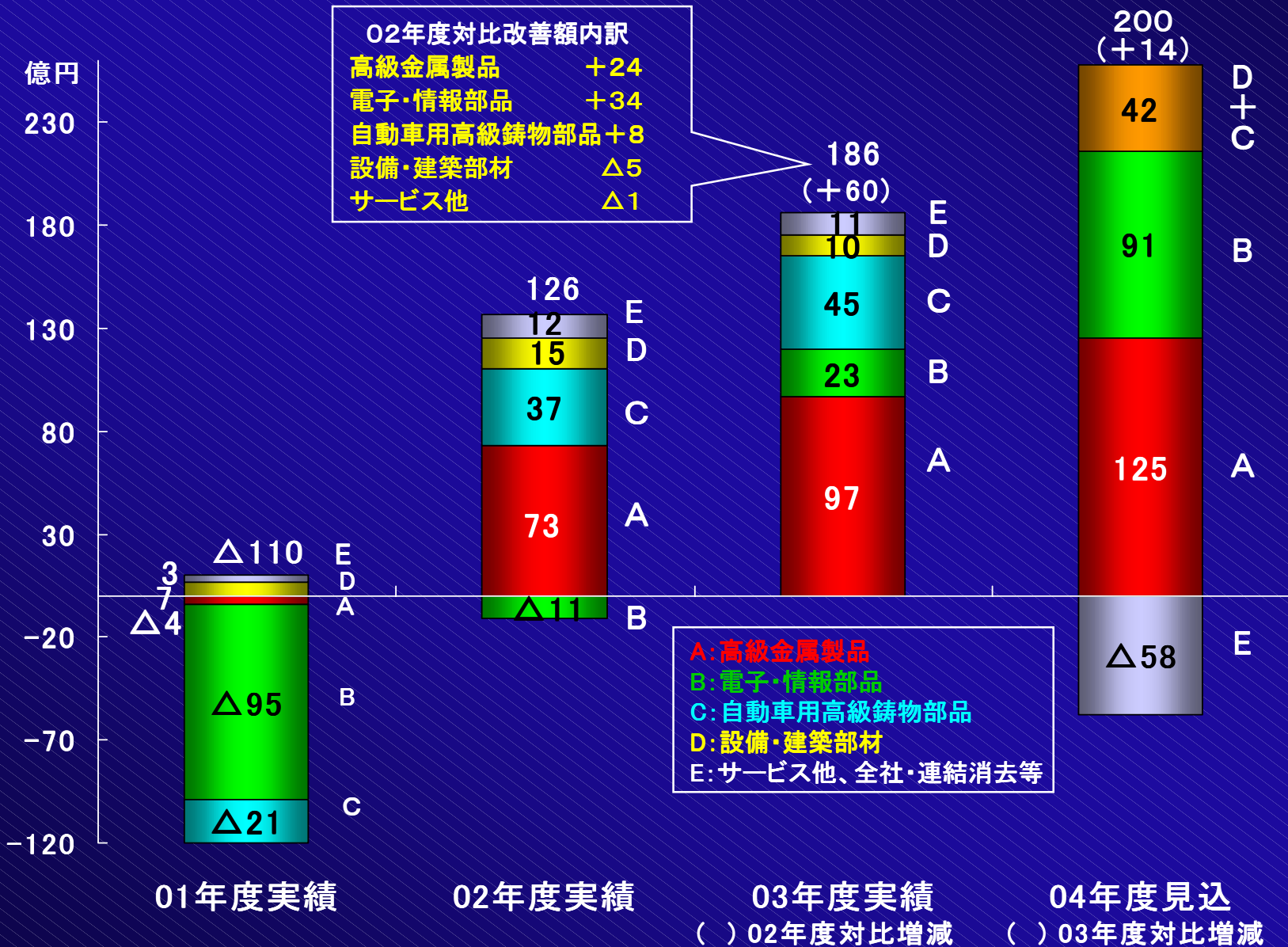
(単位: 億円)

	連 結			単 独		
	02年度	03年度	増減	02年度	03年度	増減
売上高	4,087	4,201	+114	2,468	2,475	+7
営業利益	126	186	+60	41	47	+6
経常利益	106	152	+46	52	69	+17
(特別損益)	△55	△55	+0	△16	△29	△13
税前利益	51	97	+46	36	40	+4
当期利益	7	34	+27	17	30	+13

# セグメント別売上高(連結)



# セグメント別営業利益(連結)



# 特別損益トピックス(連結)



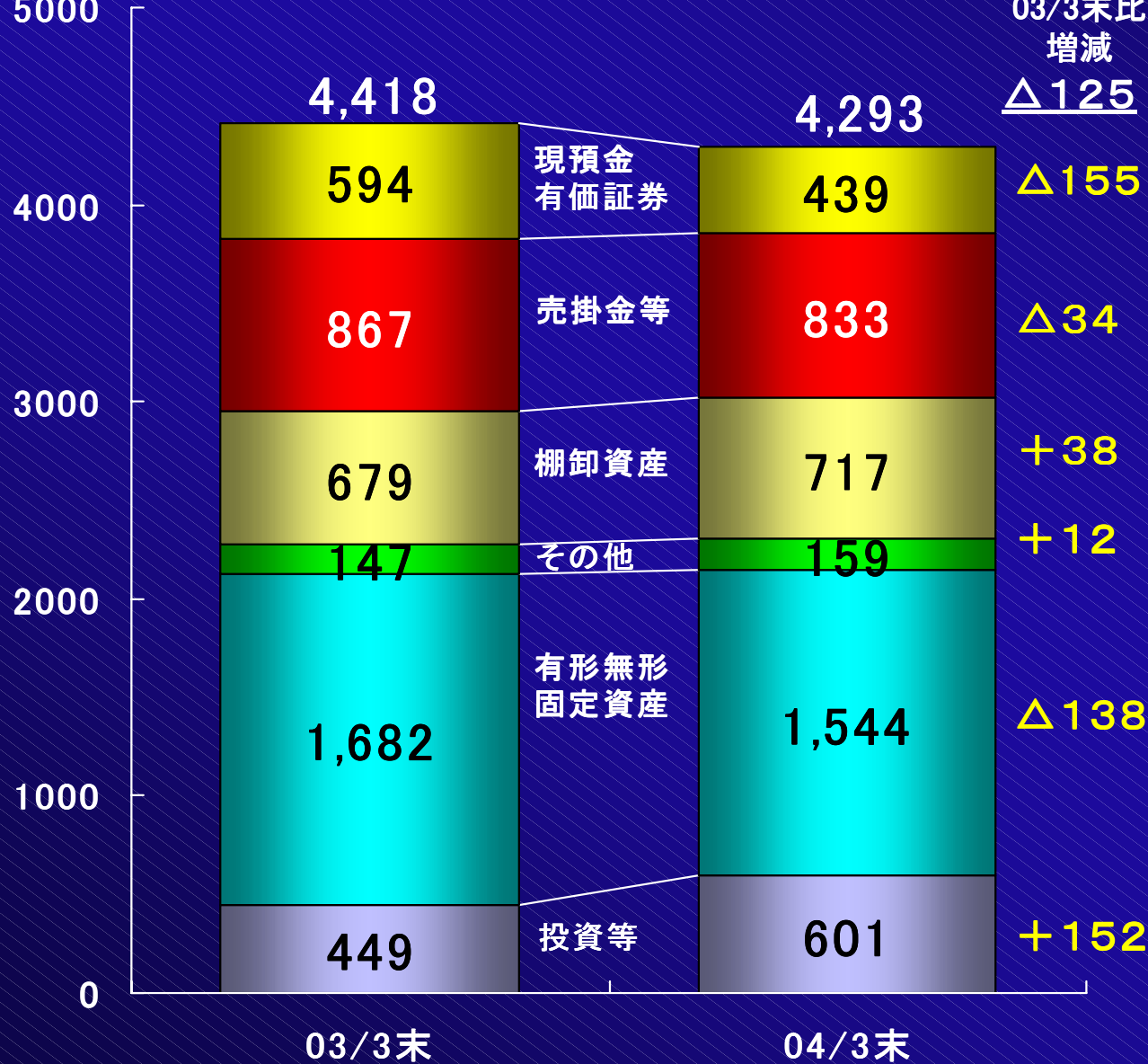
(億円)

	02年度	03年度	
子会社株式売却益	—	2	
固定資産売却損益	2	27	土地・建物売却損益
厚生年金代行返上	22	—	
確定拠出年金導入	△33	△1	
移行時差異償却	△30	△30	04年度まで続く
事業構造改革特別損失	△16	△39	特別退職金△14 環境事業等 △25
有価証券評価損	—	△4	
過年度賞与負担保険料	—	△10	
合 計	△55	△55	

# 連結B/S資産残高



億円  
5000



## 04年3月末の 主な増減内容

### 【現預金・有価証券】

現預金 △142  
有価証券 △31  
関係会社預け金 +18

### 【売掛金等】

受取手形および売掛金 +66  
完成工事未収入金 △100

### 【棚卸資産】

新規連結 +18

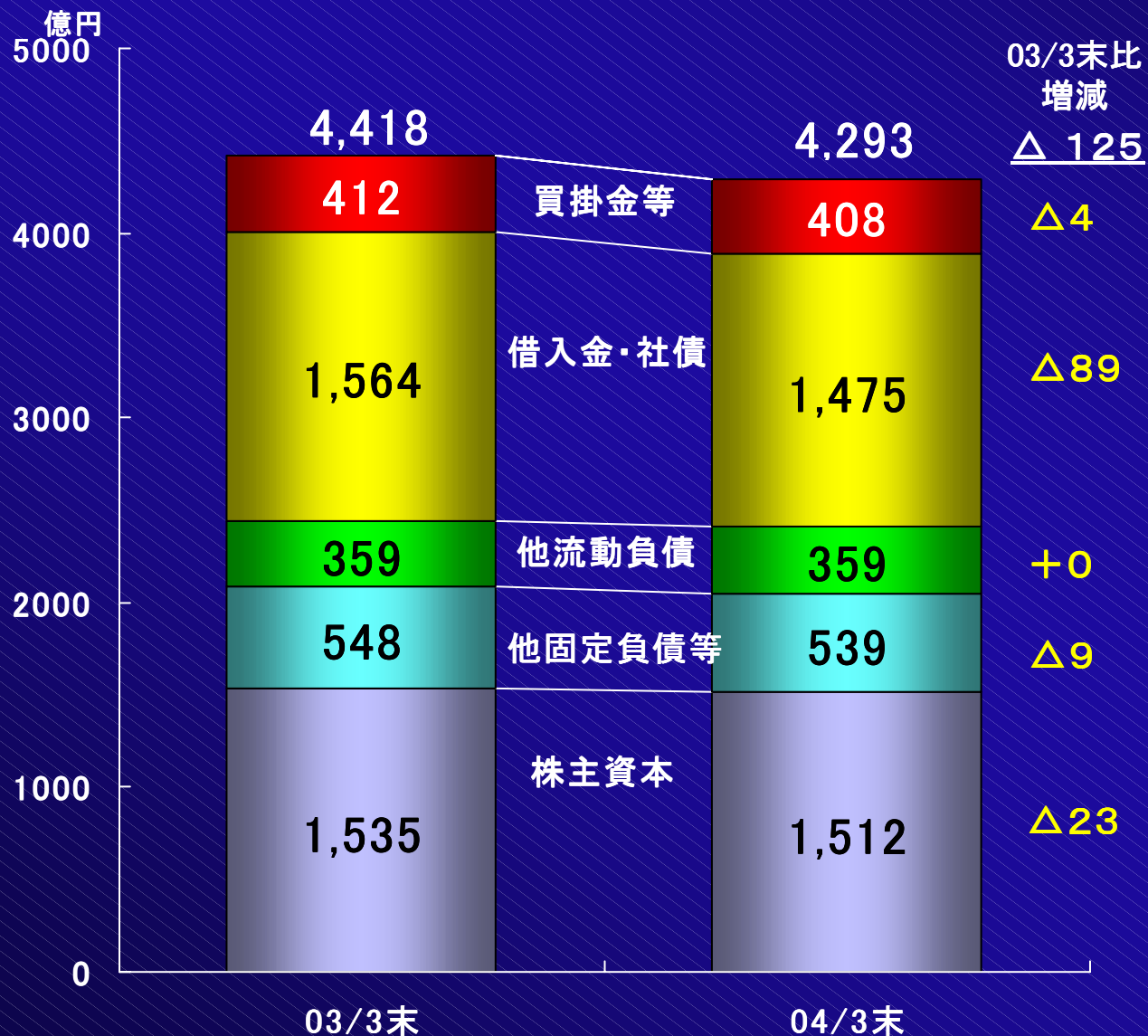
### 【有形無形固定資産】

設備投資 176  
減価償却費 △191  
売減却他 △123

### 【投資等】

投資有価証券 +171  
繰延税金資産 △27

# 連結B/S負債・資本残高



## 04年3月末の 主な増減内容

### 【買掛金等】

単独 △16  
子会社・消去 +12

### 【借入金・社債】

社債 △92  
借入金 +3

### 【株主資本】

利益剰余金 +14  
有価証券評価差額 +13  
為替換算調整勘定 △36  
自己株式 △14

# 連結キャッシュ・フロー



(億円)

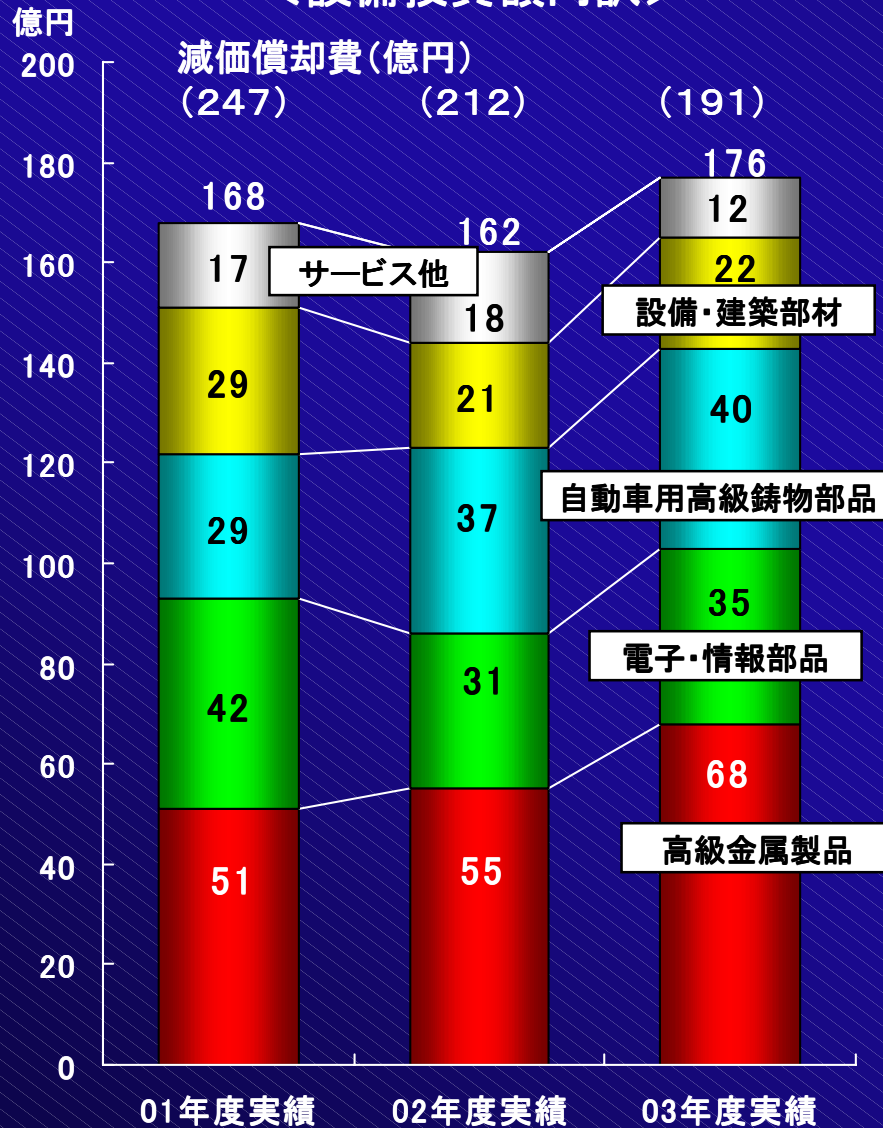
科 目	03年度	02年度
税金等調整前当期利益	97	51
減価償却費	191	212
設備投資	△180	△163
その他	△84	126
<b>フリーキャッシュ・フロー</b>	<b>24</b>	<b>226</b>
借入金・社債の増減	△125	△78
配当金支払	△19	△11
その他	△25	△11
増加額または減少額合計	△145	126



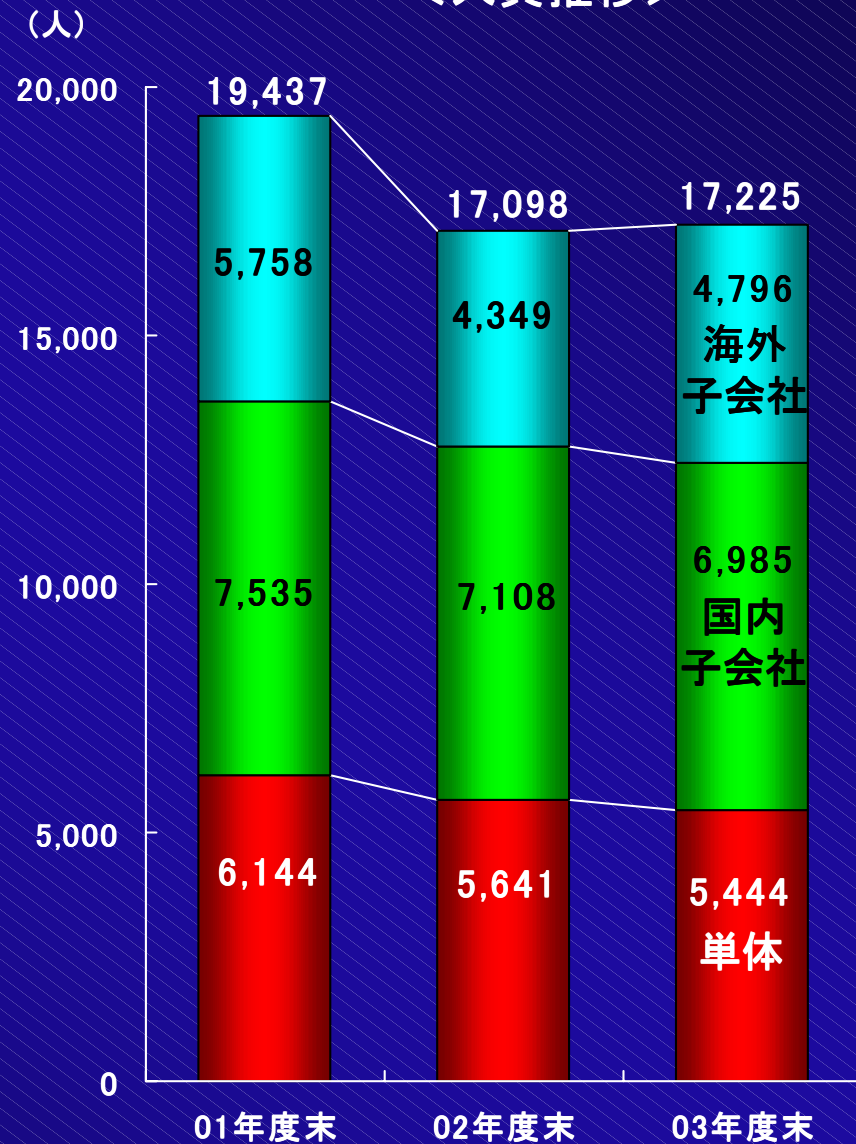
# 設備投資額・人員推移




## <設備投資額内訳>



## <人員推移>





Materials  
Magic