


日立金属株式会社
2004年度中間決算説明会



Materials
Mag!c

2004年10月27日
Hitachi Metals, Ltd.

<http://www.hitachi-metals.co.jp>
E-Mail : hmir@hitachi-metals.co.jp

各セグメントの事業構成



高級
金属製品

特殊鋼カンパニー、ロールカンパニー
日立ツールグループ

電子
・情報部品

情報部品カンパニー、OEデバイス部
ファインメット事業推進部・メガラス事業推進部
NEOMAXグループ

高級
機能部品

自動車機器カンパニー、配管機器カンパニー
日立機材グループ

サービス
他

販売・サービス会社、環境システム関連

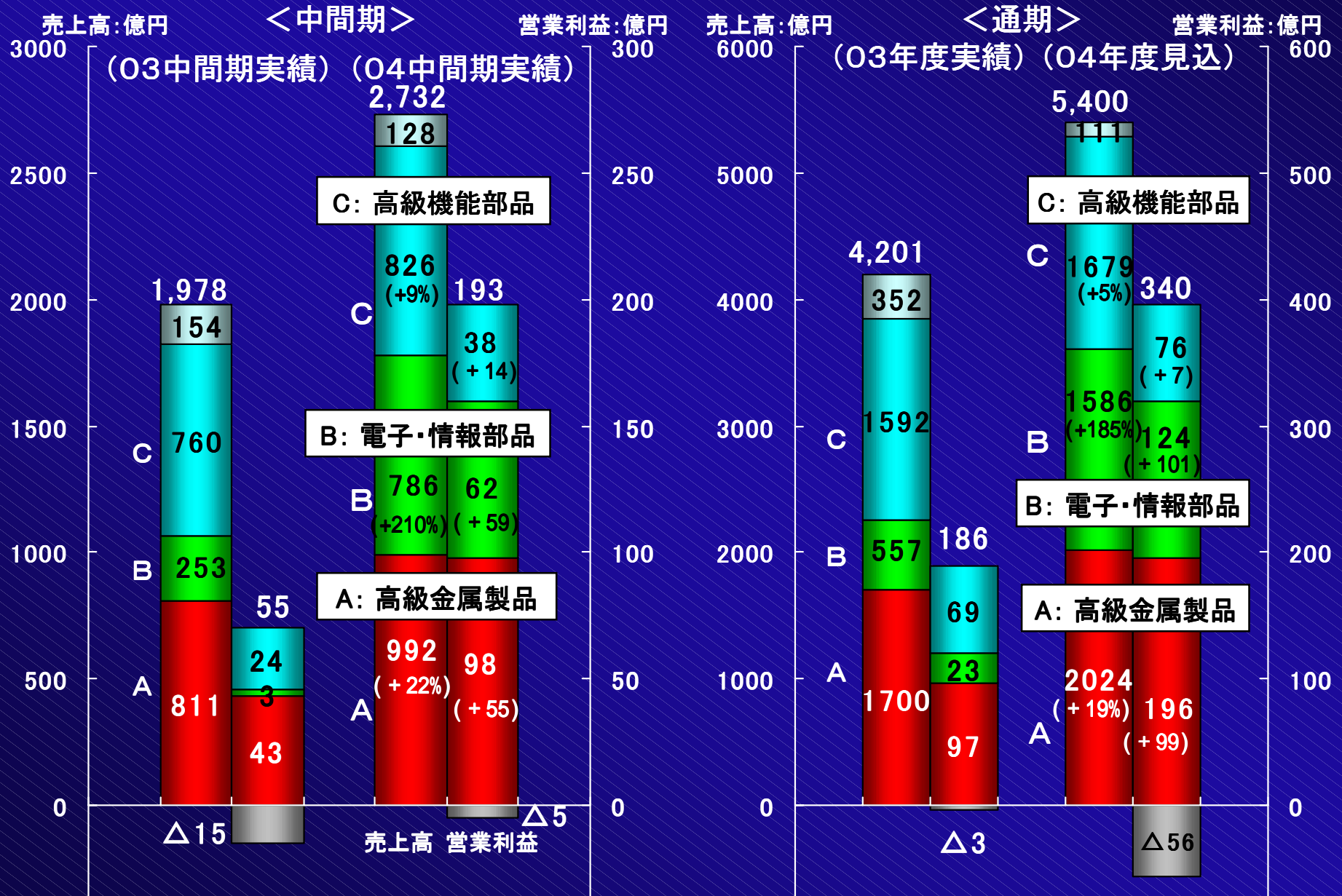
2004年度連結業績要約



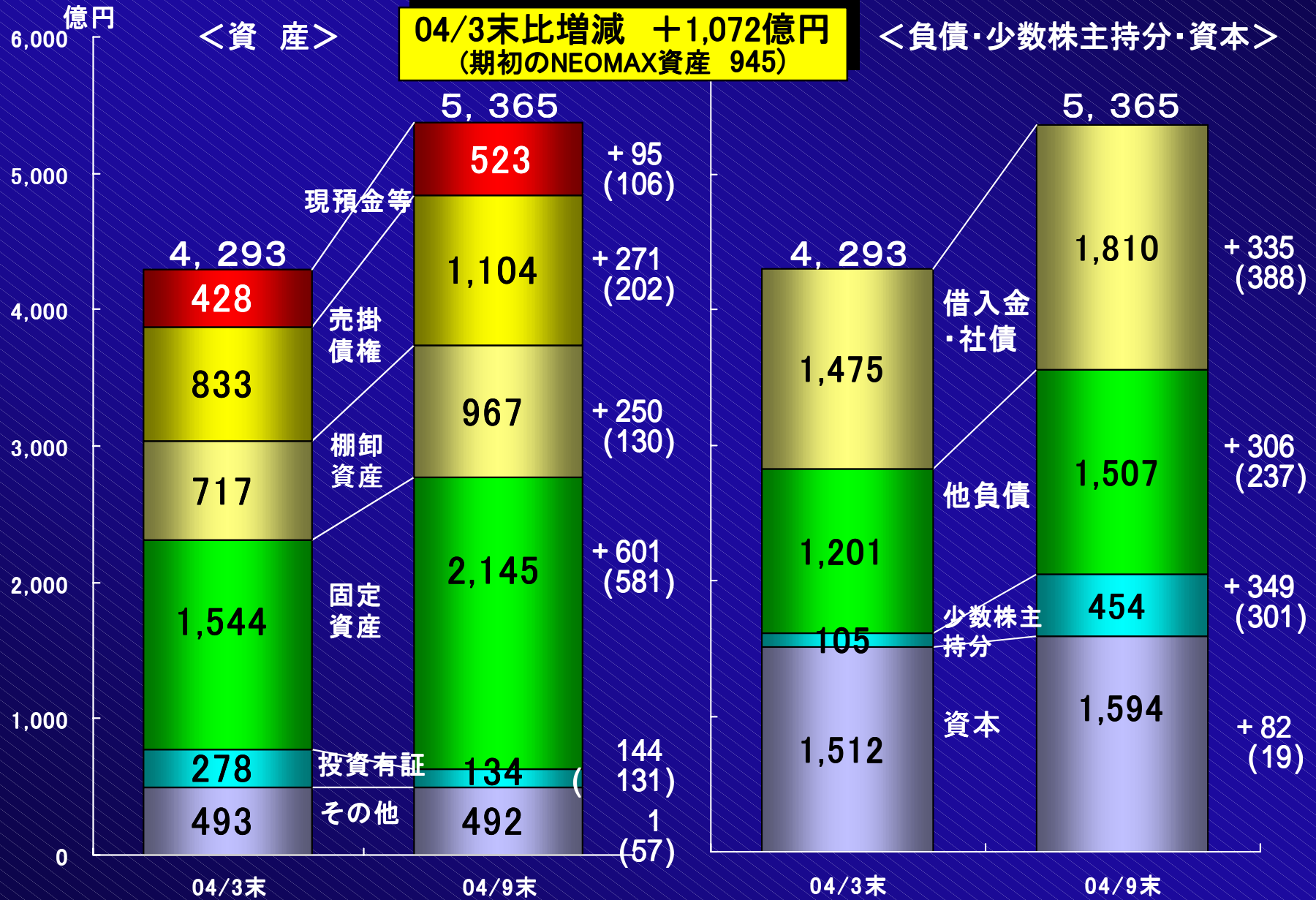
(単位:億円、()内は前年同期比)

	03年度		04年度					
	中間期	通期	中間期 予想 (04/7)	中間期 実績	予想比 増減	通期 予想 (04/4)	通期 修正予想	当初比 増減
売上高	1,978	4,201	2,650	2,732 (138%)	+82	4,700	5,400 (129%)	+700
営業利益	55	186	150	193 (+138)	+43	200	340 (+154)	+140
経常利益	38	152	140	173 (+135)	+33	162	305 (+153)	+143
税前利益	27	97	130	169 (+142)	+39	135	270 (+173)	+135
当期利益	1	34	60	82 (+81)	+22	50	125 (+91)	+75
ROE(%)	0.1%	2.2%	7.8%	10.6%	+2.8%	3.2%	8.0%	+4.8%
設備投資額	98	176	147	115 (+17)	△32	250	250 (+74)	±0
減価償却費	96	191	124	110 (+14)	△14	260	240 (+49)	△20
研究開発費	47	92	55	49 (+2)	△6	110	103 (+11)	△7

連結セグメント別売上高・営業利益



連結B/S残高




連結キャッシュ・フロー



(億円)

科 目	03年度 中間期	04年度 中間期	03年度
税金等調整前当期利益	27	169	97
減価償却費	96	110	191
設備投資	△99	△104	△180
その他	△212	△135	△84
フリーキャッシュ・フロー	△188	40	24
借入金・社債の増減	△45	△36	△125
配当金支払	△13	△14	△19
その他	△7	△2	△25
増加額または減少額合計	△253	△12	△145



Materials
Mag!c