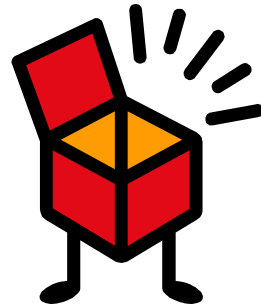


2004年度決算説明



Materials Mag!c

2005年4月27日

 日立金属株式会社
Hitachi Metals, Ltd.

<http://www.hitachi-metals.co.jp>

E-Mail : hmir@hitachi-metals.co.jp

各セグメントの事業構成(2004年度)

高級金属製品

特殊鋼カンパニー

ロールカンパニー

日立ツールグループ

電子・情報部品

情報部品カンパニー

NEOMAXグループ
(硬質磁性材料)

FM/MT事業推進部(軟質磁性材料)
OEデバイス部(IT関連新製品)

高級機能部品

自動車機器カンパニー

配管機器カンパニー

日立機材グループ

サービス他

販売・サービス会社

環境システム部

その他製造会社

各セグメントの事業構成(2005年度～)

高級金属製品

特殊鋼カンパニー

ロールカンパニー

日立ツールグループ

電子・情報部品

情報部品カンパニー
(情報通信部品・OEデバイス)

軟磁性材料カンパニー
(フェライト・ファインメット・アモルファス)

NEOMAXグループ
(硬質磁性材料)

高級機能部品

自動車機器カンパニー

配管機器カンパニー

日立機材グループ

サービス他

販売・サービス会社

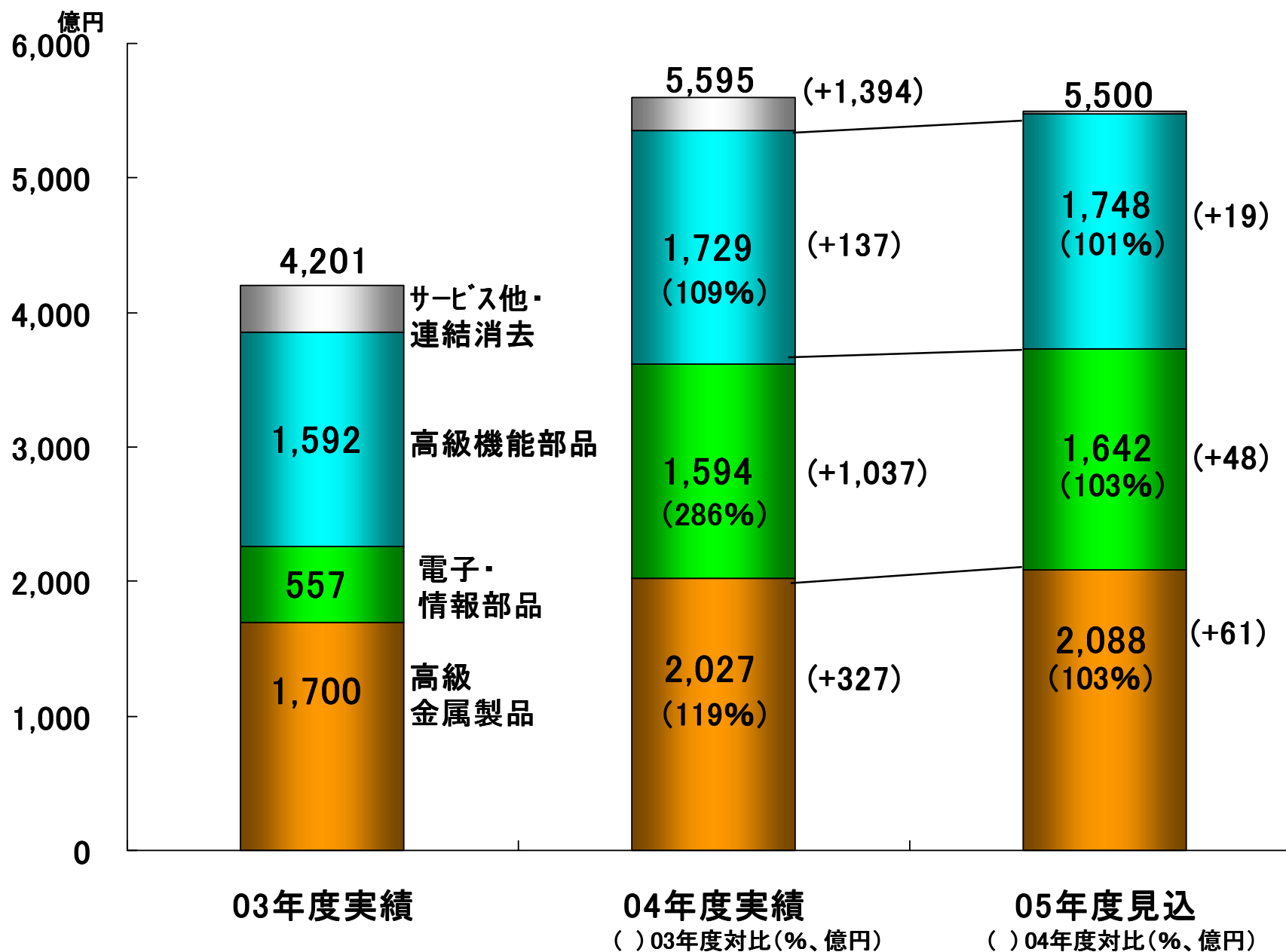
その他製造会社

連結業績要約

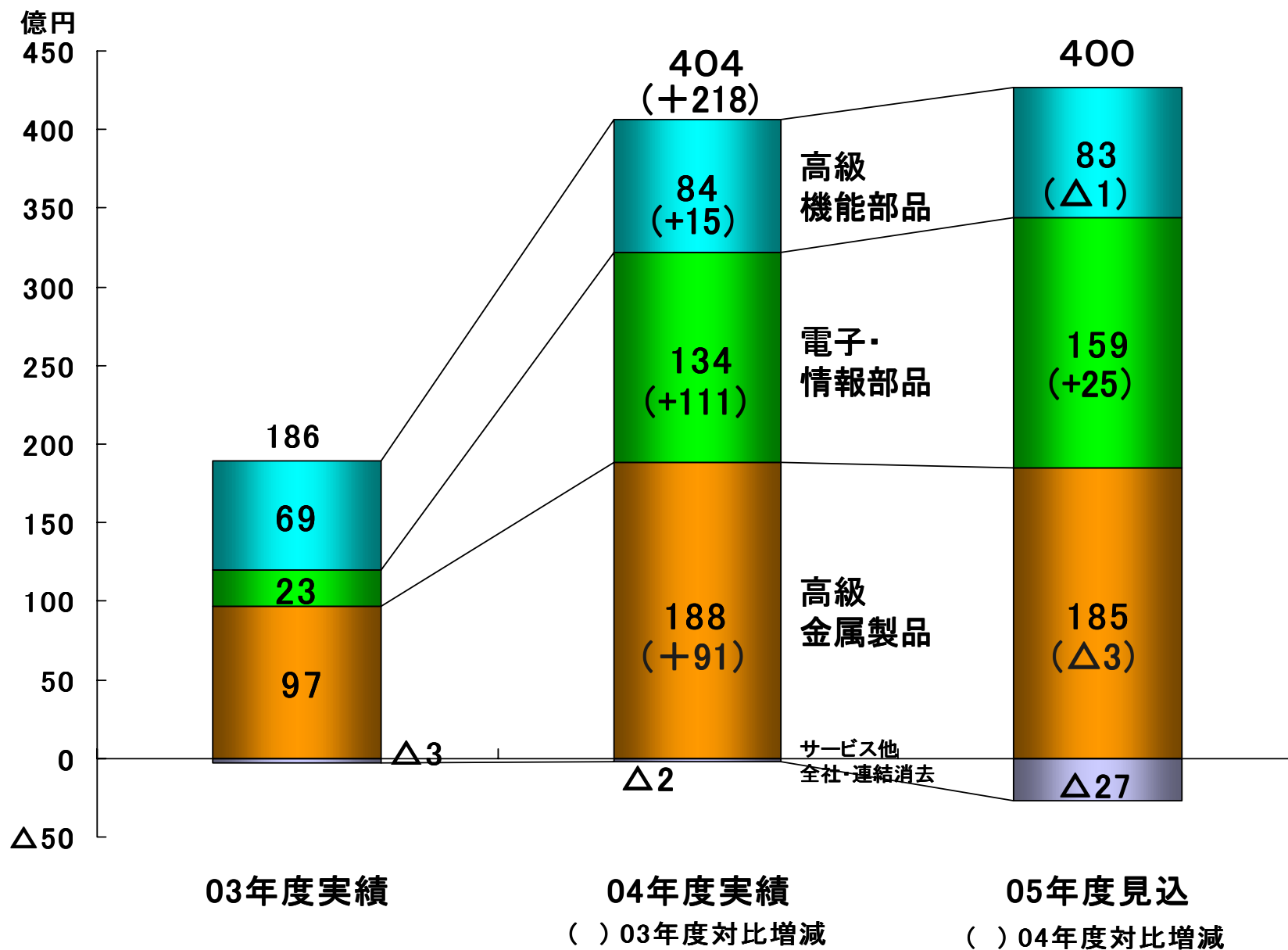
(単位:億円、()内は前年同期比)

	2003年度		2004年度		2005年度	
	中間期	通 期	中間期	通 期	中間期 見込	通期 見込
売上高	1,978	4,201	2,732 (138%)	5,595 (133%)	2,700	5,500
営業利益	55	186	193 (+138)	404 (+218)	190	400
経常利益	38	152	173 (+135)	364 (+212)	178	380
税前利益	27	97	169 (+142)	295 (+198)	146	337
当期利益	1	34	82 (+81)	152 (+118)	66	160
ROE(%)	0.1%	2.2%	10.6%	9.7%	8.0%	9.5%
設備投資額	98	176	115 (+17)	256 (+80)	150	300
減価償却費	96	191	110 (+14)	229 (+38)	110	235
研究開発費	47	92	49 (+2)	99 (+7)	55	110

セグメント別売上高(連結)



セグメント別営業利益(連結)



連結キャッシュ・フロー


(億円)

科 目	2003年度	2004年度
税金等調整前当期利益	97	295
減価償却費	191	229
設備投資	△180	△245
その他	△84	△99
フリーキャッシュ・フロー	24	180
借入金・社債の増減	△125	△120
配当金支払	△19	△34
その他	△25	△25
増加額または減少額合計	△145	1

2005年度中期経営計画進捗状況(業績数値)

(金額単位:億円)

	中期経営計画目標数値	
	04年度	05年度
売上高	4,700	5,000
営業利益	200	300
当期利益	50	100
ROE(%)	3%	6%
総資産	5,270	5,250
株主資本	1,600	1,650
設備投資額	250	250
減価償却費	260	250
研究開発費	110	130
人員(人)	24,100	24,000



2004年度実績	2005年度見込
5,595	5,500
404	400
152	160
9.7%	9.5%
5,323	5,200
1,624	1,740
256	300
229	235
99	110
23,282	22,300

これまでの改革の成果を見極め 磐石な企業体質への足場固めを実行

◆事業ポートフォリオの改革

◆成長による新たな収益機会の創造

- ①海外売上高比率 目標 40% ⇒ 04年度実績 36%
- ②単独新製品売上高比率 目標 30% ⇒ 04年度実績 23%

◆変動の激しい事業環境への適応

損益分岐点比率の10%引き下げ 目標 83% ⇒ 04年度実績 88%

◆成長へ向けた財務体質の強化

キャッシュフロー改革：

フリーキャッシュフロー 目標 05年度 270億円 ⇒ 04年度実績180億円



Materials Mag!c