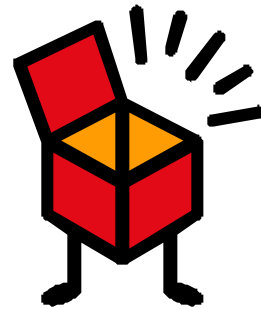


2005年度第1四半期決算説明



Materials Mag!c

2005年7月26日

 日立金属株式会社
Hitachi Metals, Ltd.

<http://www.hitachi-metals.co.jp>

E-Mail : hmir@hitachi-metals.co.jp

各セグメントの事業構成 (2005年度～)



高級金属製品

特殊鋼カンパニー

ロールカンパニー

日立ツールグループ

電子・情報部品

情報部品カンパニー
(情報通信部品・OEデバイス)

軟磁性材料カンパニー
(フェライト・ファインメット・アモルファス)

NEOMAXグループ
(硬質磁性材料)

高級機能部品

自動車機器カンパニー

配管機器カンパニー

日立機材グループ

サービス他

販売・サービス会社

その他製造会社

連結業績要約



(単位: 億円、()内は前年同期比)

	2004年度			2005年度		
	第1四半期	中間期	通 期	第1四半期	中間期 見込	通期 見込
売上高	1,356	2,732	5,595	1,398 (103%)	2,700	5,500
営業利益	88	193	404	94 (+6)	190	400
経常利益	85	173	364	99 (+14)	178	380
税前利益	90	169	295	85 (5)	146	337
当期利益	47	82	152	30 (17)	66	160
ROE (%)	12.2%	10.6%	9.7%	7.4%	8.0%	9.5%
設備投資額	47	115	256	57 (+10)	150	300
減価償却費	61	110	229	56 (5)	110	235
研究開発費	23	49	99	27 (+4)	55	110

業績全般

・エレクトロニクス材の一部が調整に入っているものの、自動車関連を中心とした旺盛な需要により、売上高、営業利益、経常利益とも好調を維持

・営業利益の改善と営業外収支の改善により、経常利益は前年同期比14億円増加。減損会計の適用損失15億円を特別損失に計上したことにより、当期純利益は前年同期比で17億円減少

・中国元の切り上げによる世界経済への影響や原材料価格高騰など不確定な要素があるため、現在の状況では中間期・通期見込は変更せず

セグメント別連結売上高・営業利益

売上高 : 億円

営業利益 : 億円

売上

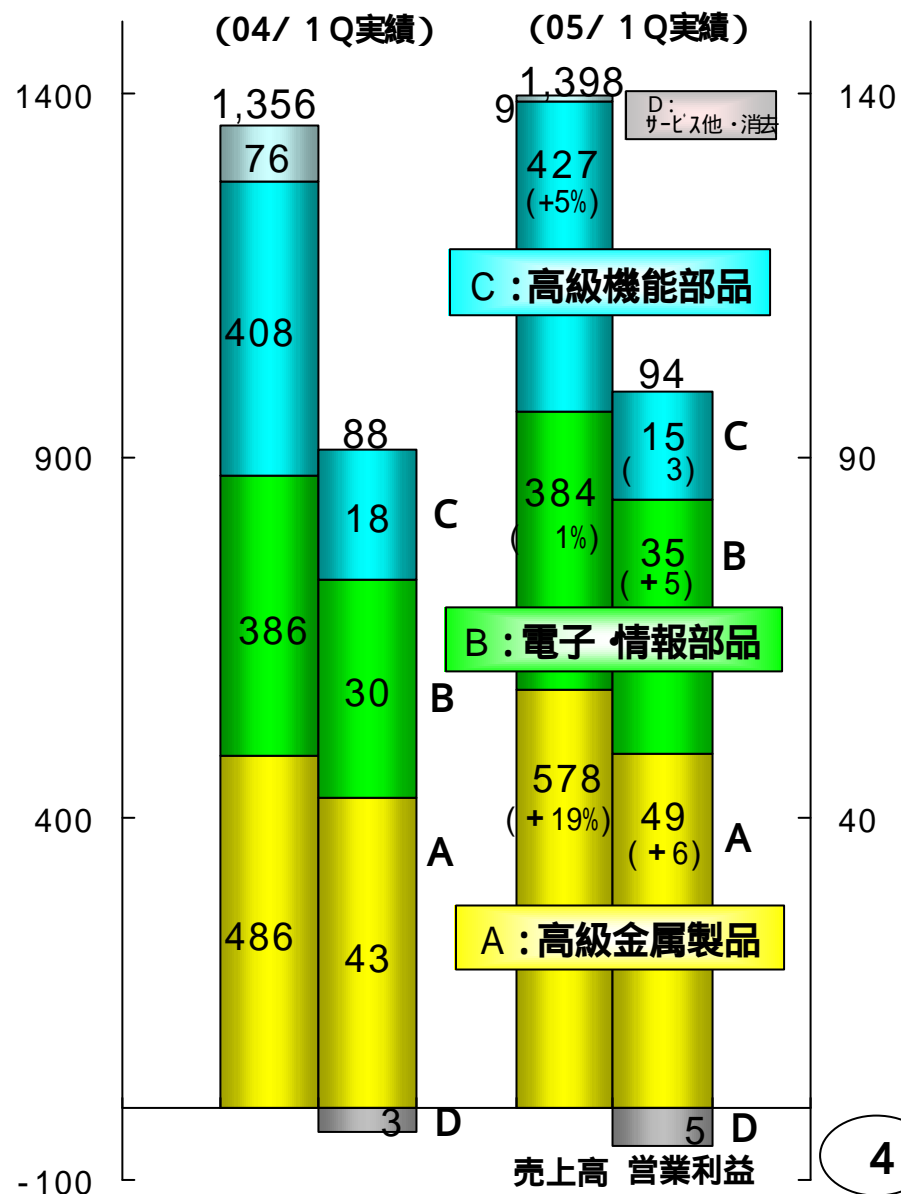
前年同期比 3% 増

高級金属製品 19% 増
 電子・情報部品 横ばい
 高級機能部品 5% 増

営業利益

前年同期比 6億円増加

高級金属製品 + 6億円
 電子・情報部品 + 5億円
 高級機能部品 3億円




連結キャッシュ・フロー



(億円)

科 目	04年度 第1四半期	05年度 第1四半期	04年度
税金等調整前当期利益	90	85	295
減価償却費	61	56	229
設備投資	47	61	245
その他	166	170	99
フリーキャッシュ・フロー	62	90	180
借入金・社債の増減	0	10	120
配当金支払	14	21	34
その他	1	4	25
増加額または減少額合計	77	125	1



本資料に掲載されている情報のうち業績予想、事業計画および配当予想等の歴史的事実以外のものは、各資料の作成時点において、予想を行うために合理的であると判断した一定の前提および仮定に基づいており、内在する仮定および状況の変化等により、実際の業績と異なる可能性があります。その要因となるもの主なものは次のとおりです。

- ・主要市場（特に日本、米国、アジア、欧州）における経済状況および各種規制
- ・急激な技術変化
- ・競争優位性および新技術・新製品の開発・事業化を実現する当社および子会社の能力
- ・製品市場、製品市況の変動
- ・為替相場の変動
- ・国際商品市況の変動
- ・資金調達環境
- ・製品需給、製品市況、為替相場および国際商品市況等の変動に対応する当社および子会社の能力
- ・自社特許の保護および他社特許の利用の確保
- ・製品開発等における他社との提携関係
- ・日本の株式相場の変動